

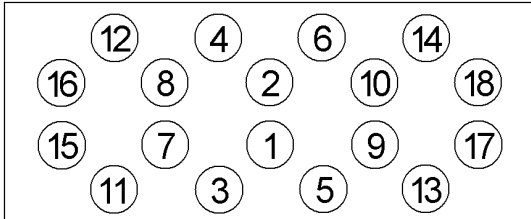


Anziehvorschrift für Zylinderkopf		832.890	 Das Original	
Tightening Instructions for Cylinder Head		passend für / suitable for adaptable à / adaptable a		
Instructions de serrage pour culasse				
Prescripciones de apriete para culatas		Mercedes-Benz		
Schraubenkopf / Head shape Tête de vis / Cabeza de tornillo		Anziehreihenfolge/Tightening sequence/Ordre de serrage/Orden de apriete		
				
820.106 M 10x80/102/115				
Anziehen/ Tightening/ Serrage/ Apriete	* ▶ ● ▶	15 Nm 35 Nm M 8: 25 Nm 90° 10 min 90°		
Zeichenerklärung / Explanations / Explication / Explicacion				
*	neue Zylinderkopf-schrauben verwenden	use new cylinder head bolts	utiliser des vis neuves	emplar tornillos nuevos
★	Warmlauf (80°C)	warm up time (80°C)	chauffage (80°C)	calentamiento (80°C)
□	Schrauben einzeln lösen und wieder anziehen	loosen and tighten each bolt	deserrer et serrer vis par vis	aflojar y apretar tornillo a tornillo
●	Setzzeit	relaxation time	durée de tassement	tiempo de espera
▶	Drehwinkel	torque angle	angle de serrage	ángulo de giro
Motortyp / Engine type / Type de moteur / Tipo de motor				
88 Ø, 1,74 mm ÷				
ElringKlinger AG, Max-Eyth-Str.2 72581 Dettingen / Erms. Tel. 07123/724 601			*832.890*	