
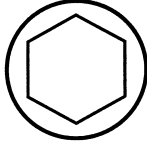
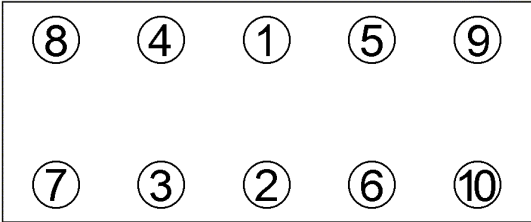


Anziehvorschrift für Zylinderkopf		158.352	 Das Original
Tightening Instructions for Cylinder Head		passend für / suitable for	
Instructions de serrage pour culasse		adaptable à / adaptable a	
Prescripciones de apriete para culatas		Opel	
Schraubenkopf / Head shape Tête de vis / Cabeza de tornillo		Anziehreihenfolge/Tightening sequence/Ordre de serrage/Orden de apriete	
			
Anziehen/ Tightening/ Serrage/ Apriete	* ➤ ➤	25 Nm 50 Nm 90° 90°	
Zeichenerklärung / Explanations / Explication / Explicacion			
* ★ □ ● ➤	neue Zylinderkopf-schrauben verwenden Warmlauf (80°C) Schrauben einzeln lösen und wieder anziehen Setzzeit Drehwinkel	use new cylinder head bolts warm up time (80°C) loosen and tighten each bolt relaxation time torque angle	utiliser des vis neuves chauffage (80°C) deserrer et serrer vis par vis durée de tassement angle de serrage emplar tornillos nuevos calentamiento (80°C) aflojar y apretar tornillo a tornillo tiempo de espera ángulo de giro
Motortyp / Engine type / Type de moteur / Tipo de motor			
1,7 Ltr. Diesel 0,95 mm / 1 Loch			
Mot. Z17DT, A17DT, Z17DTR, A17DTR, A17DTC, A17DTS, A17DTJ			
Astra H, Astra J, Corsa D, Meriva A, Meriva B, Zafira B			
ElringKlinger AG, Max-Eyth-Str.2 72581 Dettingen / Erms. Tel. 07123/724 601		*158.352*	